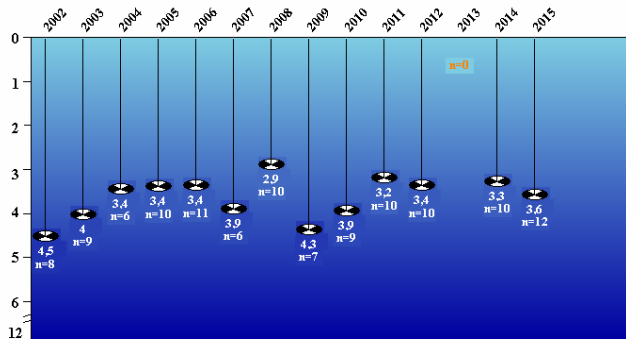




Lac Sergent (4) - Suivi de la qualité de l'eau 2002-2015

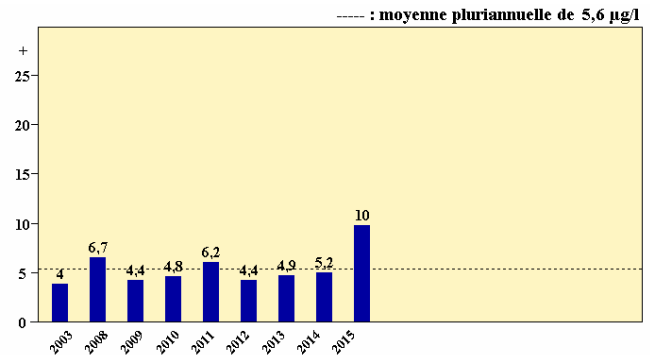
Transparence estivale moyenne (profondeur du disque de Secchi en mètres)



Moyenne pluriannuelle de 3,6 m

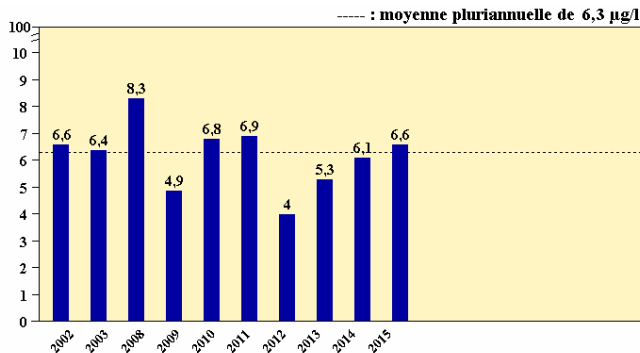
Nombre en orange : moins de cinq mesures par année

Concentration estivale moyenne de chlorophylle a ($\mu\text{g/l}$)



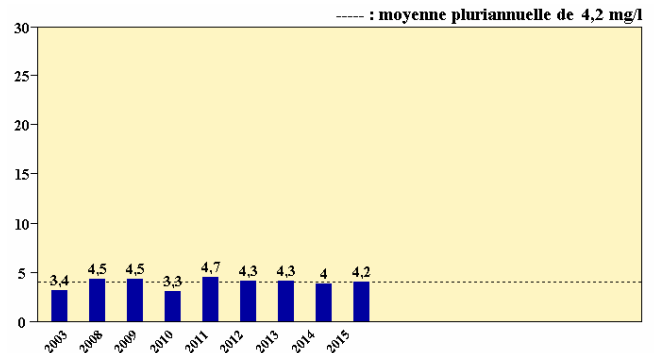
----- : moyenne pluriannuelle de 5,6 $\mu\text{g/l}$

Concentration estivale moyenne de phosphore total ($\mu\text{g/l}$)



----- : moyenne pluriannuelle de 6,3 $\mu\text{g/l}$

Concentration estivale moyenne de carbone organique dissous (mg/l)



----- : moyenne pluriannuelle de 4,2 mg/l